

令和5年度 水道事業会計決算概要

水道事業の最大の使命である「安全で良質な水」を安定してお届けするため、水道施設の計画的な整備や適正な維持管理を実施しました。

なお、経営成績並びに財政状態を明らかにすることを目的として、企業会計方式の経理方法により、管理運営に関するもの（収益的収支）と施設の建設に関するもの（資本的収支）に区分しています。

1. 経営成績について

営業利益 170,871,995円、経常利益 492,897,042円、当年度純利益 476,197,778円となりました。

2. 財政状態について

令和5年度末における財政状態は、資産の部合計 49,071,417,813円、負債の部合計 20,080,422,769円、資本の部合計 28,990,995,044円となりました。

3. 建設改良事業について

令和元年度から令和10年度までの第3期水道施設整備計画に基づき、基幹施設の耐震化、経年管の布設替、経年施設の更新及び水源の確保を図りました。

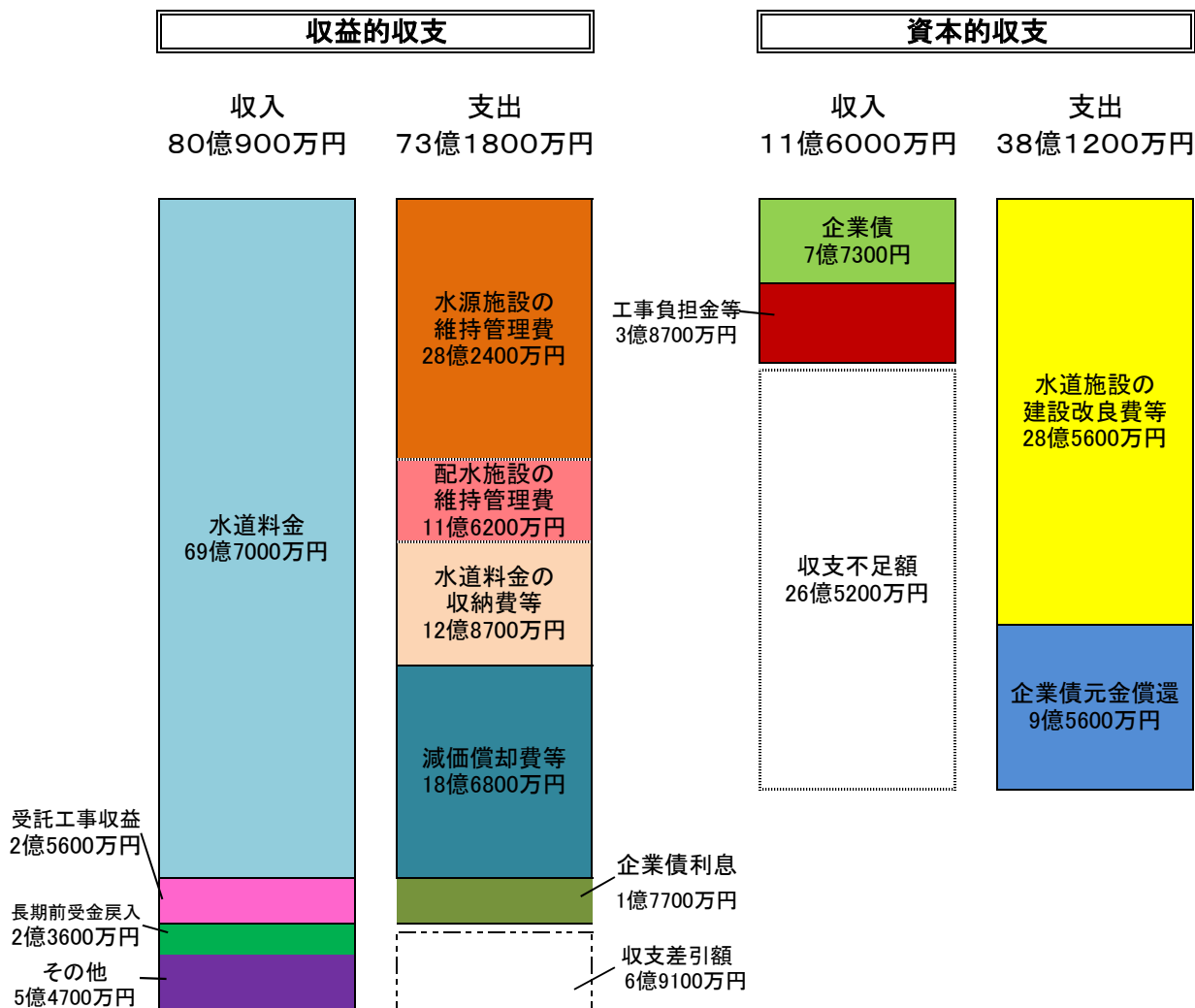
4. 業務状況

令和6年3月31日現在

項 目		令和5年度	令和4年度	差引増減
行政区域内人口	人	306,634	308,752	△ 2,118
給水人口	人	306,597	308,719	△ 2,122
給水普及率	%	99.99	99.99	—
年間有収水量	m ³	34,296,883	35,144,760	△ 847,877
年間配水量	m ³	38,239,342	38,366,947	△ 127,605
1日最大配水量	m ³	113,371	157,829	△ 44,458
1日平均配水量	m ³	104,479	105,115	△ 636
職員1人当たり給水人口	人	3,982	3,859	123
職員1人当たり有収水量	m ³	445,414	439,310	6,104
供給単価	円	184.76	184.04	0.72
給水原価	円	185.50	179.30	6.20

5. 財政状況

※税込



《収益的収支》

収入 管理運営経費の財源である収益的収入は、水道をご利用になられる皆様にご負担いただく給水収益が全体の87%を占めています。

支出 水源施設及び配水施設の維持管理費が54%、水道料金収納費等が18%、減価償却費等が26%、企業債利息が2%です。

《資本的収支》

収入 資本的収入は、将来の経営活動に備えて行う施設・整備の建設改良及び企業債償還の財源で、企業債が67%、工事負担金等が33%です。

支出 水源施設及び配水施設の更新のほか、第3期水道施設整備計画による建設改良の費用等が75%、企業債の元金償還が25%です。

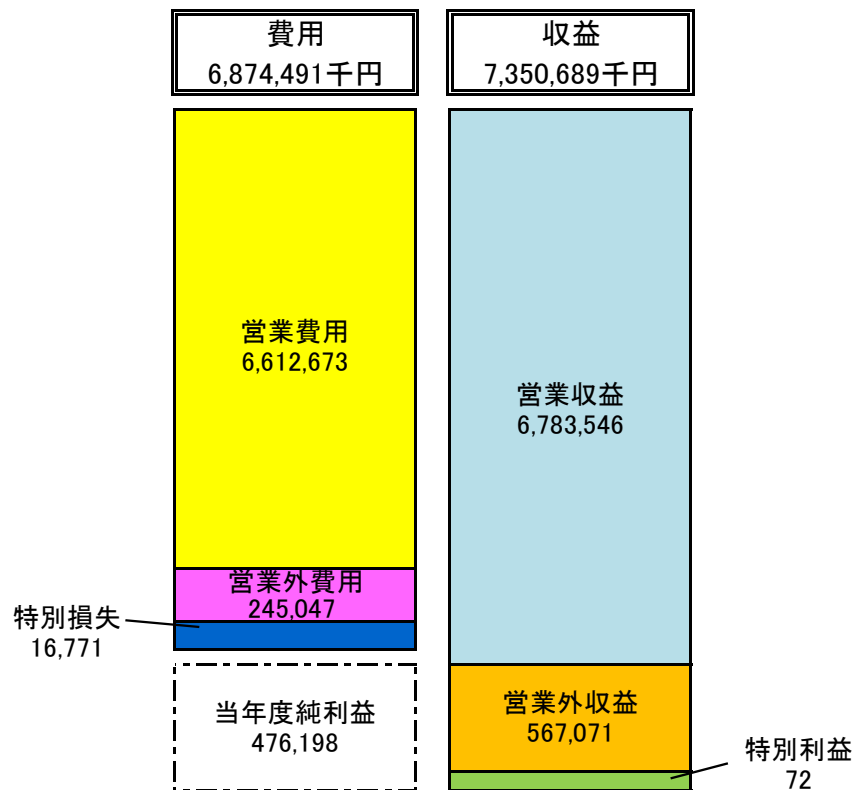
なお、収支不足額は、前年度の利益や減価償却費などで補填しています。

損益計算書

(令和5年4月1日から令和6年3月31日まで)

単位:千円(税抜)

費用の部		収益の部	
営業費用	6,612,673	営業収益	6,783,546
原水及び浄水費	2,583,191	給水収益	6,336,618
配水及び給水費	1,096,041	受託工事収益	255,914
受託工事費	260,089	その他	191,014
業務費	403,491	営業外収益	567,071
総係費	401,965	受取利息及び配当金	2,804
減価償却費等	1,867,896	長期前受金戻入	235,710
営業外費用	245,047	貸倒引当金戻入額	48,889
支払利息	176,998	雑収益	279,668
雑支出	68,049	特別利益	72
特別損失	16,771	過年度損益修正益	72
過年度損益修正損	16,771		
費用の部合計	6,874,491	収益の部合計	7,350,689
当年度純利益	476,198		
合計	7,350,689	合計	7,350,689



損益計算書は1事業年度における企業の経営成績を明らかにするために、その年度中に得たすべての収益からそれを得るのに要した費用を差し引くことによって損益の発生原因とその期間の純損益を表した報告書です。

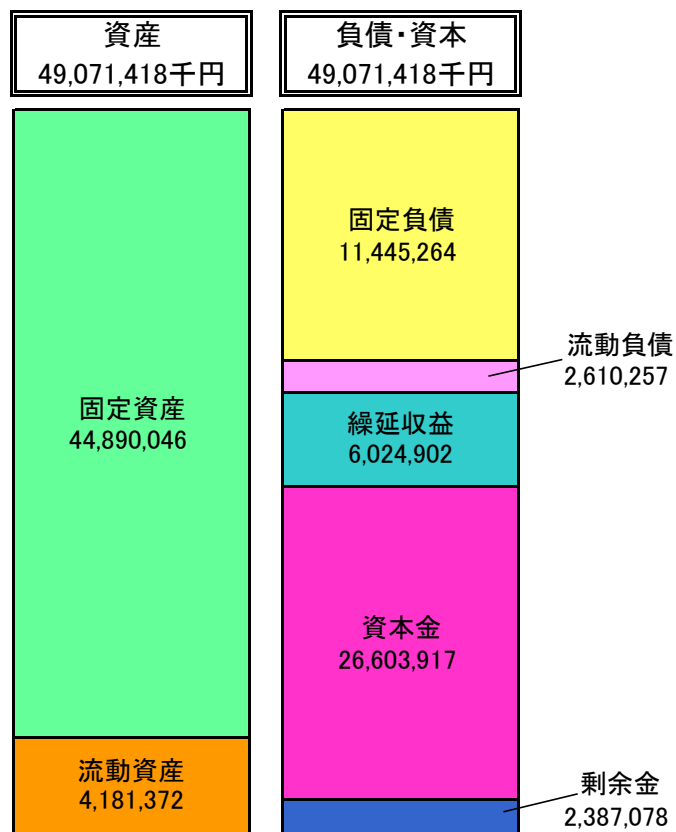
給水収益(水道料金収入)は、4.8億円の利益を確保できました。この利益は水道施設の整備に伴い借り入れた企業債の償還に充てています。

貸借対照表

(令和6年3月31日)

単位:千円(税抜)

資 産 の 部		負 債 の 部	
固定資産	44,890,046	固定負債	11,445,264
有形固定資産	43,889,680	企業債	10,428,420
無形固定資産	3,746	引当金	1,016,844
投資	996,620	流動負債	2,610,257
流動資産	4,181,372	企業債	920,140
現金預金	2,654,677	未払金	1,503,505
未収金	1,087,318	預り金等	186,612
貯蔵品	89,524	繰延収益	6,024,902
前払金	349,853	資 本 の 部	
		資本金	26,603,917
		自己資本金	26,603,917
		剰余金	2,387,078
		資本剰余金	129,107
		利益剰余金	2,257,971
資産合計	49,071,418	合計	49,071,418



貸借対照表は、企業の財政状態を明らかにするため、年度末において保有するすべての資産、負債及び資本を総括的に表した報告書です。

令和6年3月31日現在、資産（正の財産）のうち89%を有形固定資産（土地、建物、構築物等）が占めています。また、その資産が何によって形成されているかを示しているのが負債・資本です。