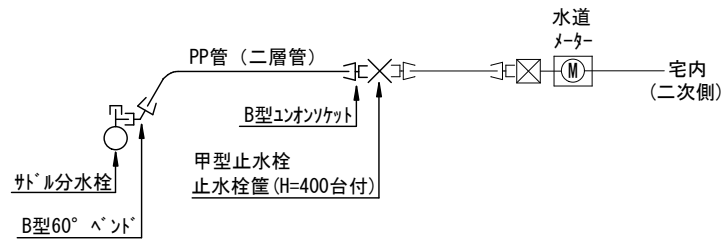
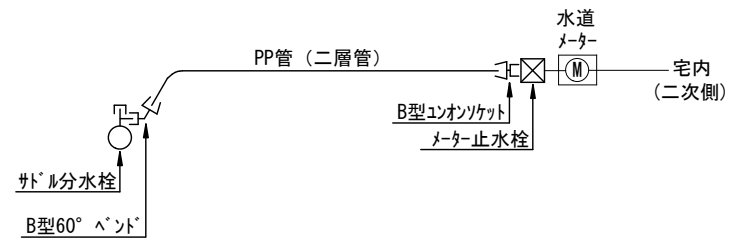


# 給水切替工事標準工法図

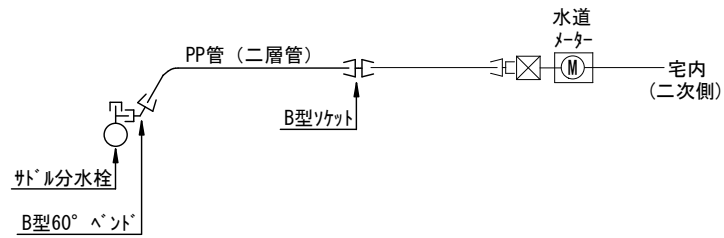
## Sタイプ



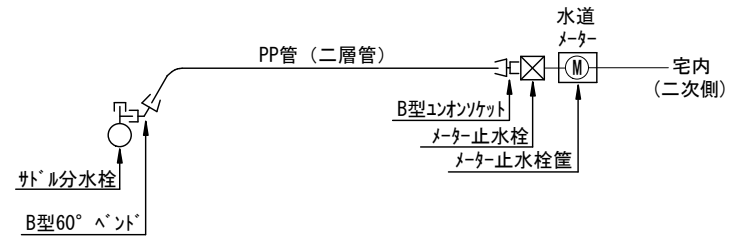
## MSタイプ



## BSタイプ



## MSKタイプ



○給水管布設延長（配水管～官民境界まで）は2m、4m、6mの三種類とする。

X=2m 0<X<3m未満

Y=4m 3m≦Y<5m未満

Z=6m 5m≦Z

※給水切替土工は舗装道（H）と砂利道の2種類とする。

事業名	四日市市 上水道事業
名称	給水切替工事標準工法図
工種	
	四日市市上下水道局