














頚椎・胸椎・腰椎手術を受けられる患者様へ

本人・家族:

ID @PATIENTID

患者名 @PATIENTNAME 様

月日		手術日		1日目	2日目	3日目	4日目	5日目	6日目	7日目	8日目	退院日
経過		手術前日	術前	術後								
検査		同意書を提出して下さい		CTとレントゲンを撮ります 採血があります 						採血とレントゲンがあります		
治療	点滴	薬の確認をします		持続点滴	歩行できたらストッキングを脱ぎます					 糸を抜きます		
	内服	手術着に着替え、必要時は弾性ストッキングをはきます		抗生剤点滴	抗生剤点滴(朝・夕)							
検温		 1回/日	朝		5回/日	3回/日	1回/日					
日常生活	安静リハビリ	自由です	手術30分前にはベッドにしてください 		カラーをつけてベッドを90度まで起こせます 	歩行可 						
	清潔	入浴できます	手術後はICUへ入室して翌日病棟へ戻ります		ベッド上で体を拭いたり洗面をします 	ドレーンが抜けたら翌日よりシャワーができます 						
	排泄				ベッド上での排泄となります 術後の安静度に応じて排泄方法が異なります	尿管を抜きます その後はポータブルトイレが使用できます 						
	食事	夕食後から絶食です 水分摂取終了時間は説明します	飲んだり食べたり出来ません 		頚部CTの結果が良ければ、食事が昼から開始になります 							
説明		入院生活、手術準備・ICUについて看護師が説明します 手術について医師から説明があります	患者様が手術に行かれた後で家族の方はICUへ荷物を持参し説明を受けに行ってください		術後、医師より家族の方に説明があります							本日退院です 退院後に関する説明があります
目標		手術の必要性を理解し、同意できる 手術の準備が整う		手術後の安静を理解できる		感染の兆候がなく離床できる 痛みのコントロールができる				退院できる		