








本人・家族

病名	お名前 @PATIENTNAME 様	
月 日	/	
経過	手術当日(手術後)	手術後1日
達成目標	◇息苦しさがない ◇痛み止めの注射で痛みが軽減する ◇循環動態が安定している	◇酸素がなくても息苦しさがない ◇座ることができる
治療・薬剤	心電図 → 酸素吸入 → 手首に止血バンドを装着 (TRバンド) → 	呼吸状態がよい場合 酸素を止めます  
検査	採血、レントゲンがあります	採血、レントゲンがあります
活動・安静度	ベッド上安静です	座ることができます
食事	医師の許可が出たら水分をとることができます 	医師の許可が出たら食事が始まります 内服も再開します
清潔		回診後、身体を拭いて着替えます 
排泄	手術中より尿道カテーテルが入ってきます 	
患者様及びご家族への説明 栄養指導 服薬指導	手術後の状態をみていきます 痛み・吐き気などがありましたらお知らせください 手術後、医師より手術結果の説明があります 	一般病棟へ戻ります 