








本人・家族

病名	お名前 @PATIENTNAME 様	
月 日	/	
経過	手術当日(手術後)	手術後1日
達成目標	<ul style="list-style-type: none"> ◇息苦しさがない ◇痛み止めの注射で痛みが軽減する ◇循環動態が安定している 	<ul style="list-style-type: none"> ◇酸素がなくても息苦しさがない ◇座ることができる
治療・薬剤	<p>心電図 →</p> <p>酸素吸入 →</p> <p>手首に止血バンドを装着 (TRバンド) →</p> 	<p>呼吸状態がよい場合 酸素を止めます</p>  
検査	採血、レントゲンがあります	採血、レントゲンがあります
活動・安静度	ベッド上安静です	座ることができます
食事	<p>医師の許可が出たら水分をとることができます</p> 	<p>医師の許可が出たら食事が始まります 内服も再開します</p>
清潔		<p>回診後、身体を拭いて着替えます</p> 
排泄	<p>手術中より尿道カテーテルが入ってきます</p>	
患者様及びご家族への説明 栄養指導 服薬指導	<p>手術後の状態をみていきます</p> <p>痛み・吐き気などがありましたらお知らせください</p> <p>手術後、医師より手術結果の説明があります</p> 	<p>一般病棟へ戻ります</p> 