














入院		年	月	日
在院日数 (月/日)	入院当日 (/)	3日目 (/)	7日目 (/)	14日目 退院 (/)
検査	(入院時一般検査) 採血 検尿 心電図 レントゲン 頭CT 頭MRI 頸部エコー 採血 頭CT 			
治療	点滴	点滴を持続します → 朝・夕になります 		
	内服	なし (又は内服と併用のこともあります) → 状態に応じ内服薬が始まります 		
	酸素	必要に応じ使用します 		
	検温	朝・昼・夕 → 状態に応じ回数は減ります 		
日常生活	安静 リハビリ	ベッド上安静 → 状態に応じて車椅子乗車 → 病棟内の歩行開始 → 病院内の歩行開始  		
	清潔	リハビリ担当者によるリハビリ タオルで体を拭きます → 状態に応じシャワー浴が出来ます  		
	排泄	ベッドで歯磨きをします ※状態に応じて洗髪や手・足を洗うことが出来ます ベッド上で排泄、又は管をいれます → 状態に応じて尿の管を抜きます ※指示があるまで尿をためます 安静に応じポータブルトイレ、病棟トイレを使用します  		
	食事	状態に応じ食事が始まります 減塩食 禁飲食です 飲み込みが悪いときは 飲み込みのテストをして 鼻から管を入れ、栄養と内服が始まります 大丈夫なら口からの食事が始まります 		
退院について	日常生活の 過ごし方	行動範囲の説明をします 日常生活についての説明をします 薬剤師より薬について説明をします 		
	服薬指導 栄養指導	栄養相談 退院後の生活について指導します		
	退院準備	退院先の意向を確認します(自宅・転院・施設) → 必要に応じ総合相談連携センター(サルビア)連絡を取っていきます → 必要により試験外泊		
目標	悪化することなく急性期を脱することができる 日常生活動作が拡大される 退院後の不安が軽減する			患者用クリニカルパス 年 月 日 本人・家族: