






ICD、CRT-D電池交換術を受けられる患者様へ

患者様用

月日(日時)	入院		手術当日(手術前)		手術当日(手術後)		手術後1日	手術後2日	退院
経過(病日等)	入院		手術当日(手術前)		手術当日(手術後)		手術後1日	手術後2日	退院
達成目標	◇手術の必要性が理解でき、同意している ◇手術の準備ができる		◇胸部症状がない ◇創部の発赤、腫脹、出血がない ◇痛みがコントロールされている ◇ペースメーカーが正常作動している ◇患部の安静が保てる		◇患部の安静が保てる ◇合併症がない(ペースメーカー不全、創痛、炎症、出血) ◇胸部症状がない				〈退院基準〉 ◇合併症がない ◇ペースメーカー不全がない ◇創部の炎症、解離がない ◇バイタルが安定している
治療・薬剤(点滴・内服)リハビリ	持参の内服薬の続行 休薬をお知らせします 		糖尿病薬は中止です 		内服薬の再開、変更をお知らせします (ワファリン、パファリンなど)  点滴は1本で終了です		抗生剤の点滴をします 終了したら針を抜きます。 	本日より3日間、抗生剤の内服をしていただきます	
処置	必要時、手術予定部位の毛を剃ります。 手術前に検査着に更衣します。入れ歯等金属類を外してください		心電図モニターをつけます。 経時的に検温を行います		心電図モニターを外します。				
検査	4階の心臓カテーテル室で手術を行ないます		業者のペースメーカー検査があります						
活動安静度	制限はありません		制限ありません		制限はありません				
食事	昼欠食です		麻酔より目が覚めてから3時間で水分・食事がとれます		通常の食事です				
清潔					体拭きをお手伝いします		体拭きをお手伝いします		
排泄	制限はありません		帰室後3時間まではベッド上排泄 歩行許可がおりればトイレまで行けます						
患者様及びご家族への説明 生活指導 リハビリ 栄養指導 服薬指導	医師からの説明後、 同意書を提出してください 入院～退院までの流れを説明します  わからないこと、不安なことが あれば教えてください ICD手帳を確認します。 手帳は手術に持参してください。		準備物 前開きのパジャマ		動悸を自覚したらすぐに教えてください  腰痛や傷の痛みには痛み止めを使用できます のでお知らせください		退院後の予定について 退院後は外来にて消毒、抜糸となります 退院後の注意点を話します 抜糸は術後1週間の予定です 抜糸翌日より入浴できます 新しいペースメーカー手帳をお渡します		

注1 病名等は、現時点で考えられるものであり、今後検査等を進めていくに従って変わることがあります。

注2 入院期間については現時点で予想される期間です。

市立四日市病院心臓血管外科 H29年8月26日改訂