

警

防

一 目 統 計

平成 2 7 年 中

火 災 件 数 8 5 件

損 害 額 1 8 0, 0 9 7 千 円

出 火 率 2. 5 件

【朝日町・川越町を含む 3 3 7, 7 3 3 人で算出】

建 物 焼 損 床 面 積 2, 6 8 6 m²

建 物 焼 損 表 面 積 2 3 8 m²

最 も 多 か っ た 火 災 原 因 放 火 (放 火 の 疑 い を 含 む) 1 9 件

火 災 種 別 件 数

建 物 火 災 5 0 件

林 野 火 災 0 件

車 両 火 災 1 5 件

船 舶 火 災 0 件

そ の 他 火 災 2 0 件

(2 0 件 中 枯 草 火 災 3 件)

火 災 多 い 少 な い

火 災 の 多 か っ た 月 6 月 1 2 件

火 災 の 少 な か っ た 月 4 月、 1 1 月 3 件

火 災 の 多 か っ た 時 間 帯 9 時 ~ 1 0 時 6 件

火 災 の 少 な か っ た 時 間 帯 4 時 ~ 5 時、 2 1 時 ~ 2 2 時 0 件

火 災 の 一 番 多 か っ た 日 2 件

1 月 1 1 日、 5 月 1 日、 5 月 1 1 日
5 月 2 7 日、 6 月 7 日、 6 月 2 1 日
6 月 2 5 日、 6 月 2 7 日、 8 月 3 日
8 月 1 5 日、 1 0 月 2 1 日、 1 0 月 2 3 日

平成27年中の火災概要

1 火災の概要

平成27年中の火災は85件で、前年の111件と比較して26件の大幅減少となりました。

火災種別では、建物火災が50件と全火災の約59%を占め、次いで車両火災が15件(17.6%)、林野火災が0件、船舶火災が0件となっております。また、その他火災は、20件(23.5%)となっており、その他火災の内、3件が枯草火災となっております。

火災の損害は、焼損床面積が2,686㎡、焼損棟数が81棟、損害額が1億8,010万円、死者が3人、負傷者が14人となっております。

損害額は、前年の1億4,189万円と比較して3,821万円の増加となり、焼損床面積は、前年の2,134㎡と比較して552㎡の増加となっております。

出火率(人口1万人当たりの出火件数をいう。)は、2.5件で、昨年より0.8件の減少となりました。

月別発生状況は、6月が12件と最も多く、次いで5月が10件となっております。一方、4月、11月が3件と最も少ない月となっております。

2 出火原因

出火原因の第1位は放火(放火の疑いを含む。以下同じ。)が19件と全体の22.4%を占め昨年に引き続き出火原因第1位となっております。第2位はたばこの10件で全体の11.8%を占めています。続いて、溶接機・切断機が5件で全体の5.9%を占めています。

3 火災による死者

火災による死者は、3人発生し、前年より4人の減少となりました。

死者の発生した経過別では、逃げ遅れによるものが2人、その他が1人となっております。

また、年齢別でみると、70歳代が2名、80歳代が1名となっております。

4 火災による負傷者

火災による負傷者は、14人発生し、前年より14人の減少となりました。

また、年齢別では、10歳代が1人、20歳代が1人、30歳代が1人、40歳代が3人、50歳代が3人、60歳代が2人、70歳代が2人、80歳代が1人となっております。

負傷者の発生した経過別では、避難中が5人、初期消火中が4人、作業中1人、物品搬送中1人、その他が3人となっております。

5 初期消火の実施

85件の火災において53件の初期消火が実施され、成功かつ効果ありは33件となっております。

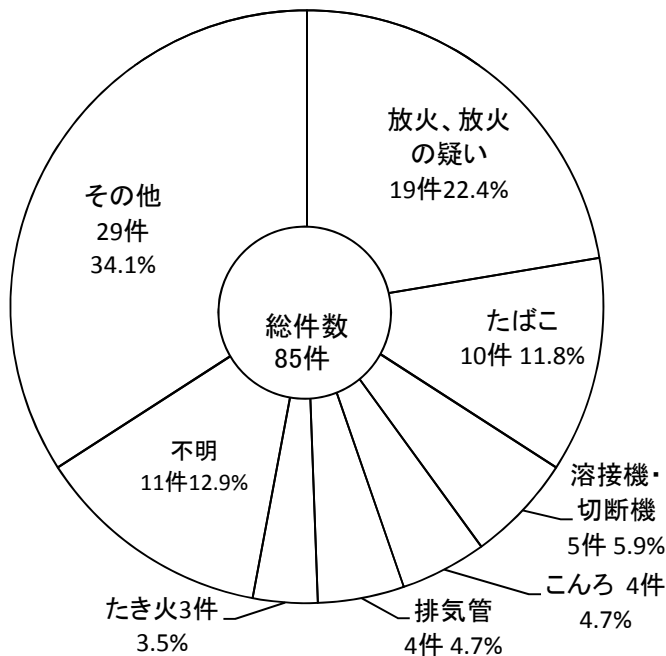
初期消火器具	消火器	消火設備	水道等	衣類をかけた	もみ消した	その他
実施件数	23	1	18	4	1	6
成功	15	0	11	3	1	3

火 災 概 要


(平成27年中)

火 災 件 数	85 件
建 物 火 災 件 数	50 件
建 物 以 外 火 災 件 数	35 件
建 物 焼 損 床 面 積	2,686 m ²
建 物 焼 損 表 面 積	238 m ²
林 野 焼 損 面 積	0 a
損 害 額	180,097 千円
死 者	3 人
負 傷 者	14 人

原因別火災件数



消防署別火災件数



※小数点以下第2位で四捨五入。

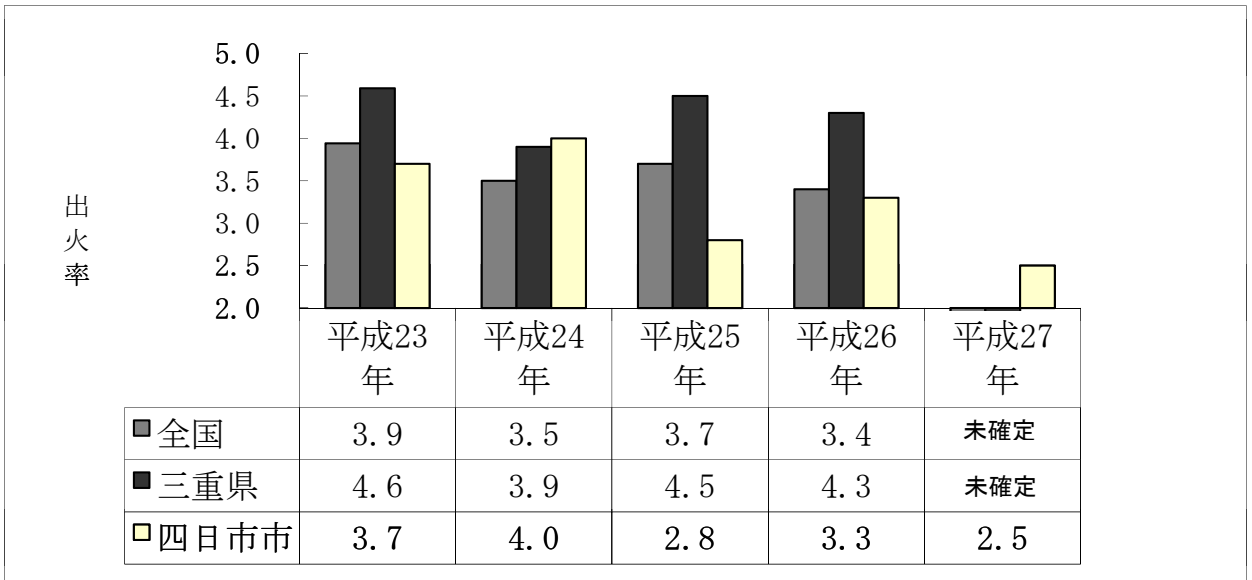
※四捨五入により100%にならないことがあります。

火 災 発 生 状 況 比 較

区 分		年 別				
		平成23年	平成24年	平成25年	平成26年	平成27年
全 国	火 災 件 数	50,006	44,189	48,095	43,741	未確定
	出 火 率	3.9	3.5	3.7	3.4	未確定
	一件当たり損害額 (千円)	2,256	2,030	1,888	1,951	未確定
三 重 県	火 災 件 数	847	714	843	797	未確定
	出 火 率	4.6	3.9	4.5	4.3	未確定
	一件当たり損害額 (千円)	2,041	2,591	1,614	2,257	未確定
四日市市 (朝日、 川越町舎)	火 災 件 数	124	136	94	111	85
	出 火 率	3.7	4.0	2.8	3.3	2.5
	一件当たり損害額 (千円)	1,766	993	763	1,353	2,119

$$\text{出火率} = \frac{\text{出火件数}}{\text{人口}} \times 10,000$$

出 火 率 比 較



月別・曜日別・時間帯別火災発生状況

(平成27年中)

火災状況 月・曜日	出火件数							焼損棟数					焼損面積			死者負傷者		り災世帯数				り災 人員	損害額(千円)							
	計	建物	林野	車両	船舶	航空機	その他	計	全焼	半焼	部分焼	ぼや	建物 床面積(m ²)	建物 表面積(m ²)	林野 面積(a)	死者	負傷者	計	全損	半損	小損		計	建物	林野	車両	船舶	航空機	その他	爆発
合計	85	50		15			20	81	22	8	23	28	2,686	238		3	14	34	8	4	22	73	180,097	157,690		19,139			3,268	
月別	1月	6	5				1	5		1	1	3	84	41		1	1	2		1	1	2	15,764	15,763					1	
	2月	8	6		1		1	6	2		2	2	44	6			2	3		2	1	8	4,382	4,126		163			93	
	3月	6	3		1		2	3	1		1	2	28	1	1,138	1	1	1		1	1	1	1,138	898		240				
	4月	3	3					7	2		3	2	662	46				5	1		4	10	32,824	32,754		60			10	
	5月	10	4		1		5	9	1	2	2	4	187	19			1	9	3		6	20	18,048	17,637		256			155	
	6月	12	4		5		3	8	1	1	3	3	193	38		1	6	5	2		3	12	25,552	11,849		12,736			967	
	7月	7	4		3			5	2		1	2	52					2			2	6	15,431	10,130		5,301				
	8月	8	6		1		1	7		1	4	2	101	35			2	3	1		2	6	18,287	18,176		110			1	
	9月	7	2		2		3	3		1	1	1	119	11				1					3,522	3,468		8			46	
	10月	8	6		1		1	18	9	1	3	5	1,167	36		1		1	1		3	40,405	39,477		226			702		
	11月	3	2				1	2		1	1	1	3	3			1	1	1	1	1	3	65	57					8	
	12月	7	5				2	8	4	1	1	2	46	5				2		1	1	2	4,679	3,355		39			1,285	
不明																														
合計	85	50		15			20	81	22	8	23	28	2,686	238		3	14	34	8	4	22	73	180,097	157,690		19,139			3,268	
曜日別	日曜日	16	11		1		4	17	3	2	8	4	163	56		1	5	11	1	3	7	27	21,504	20,435		116			953	
	月曜日	14	8		3		3	9	3		2	4	190	16			6	3	1		2	6	14,308	6,608		7,530			170	
	火曜日	8	7				1	10		2	5	3	207	22			2	3	1		2	6	15,775	15,775						
	水曜日	12	10		2			26	10	2	4	10	1,280	38				9	3		6	18	43,713	43,173		426			114	
	木曜日	8	5		1		2	5	3		1	1	83	34									18,693	17,709		332			652	
	金曜日	11	5		2		4	10	2	1	2	5	677	44		1		6	2		4	14	40,588	39,220		57			1,311	
	土曜日	14	4		6		4	4	1	1	1	1	86	28		1	1	2		1	1	2	25,470	14,770		10,678			22	
	不明	2					2																46						46	
合計	85	50		15			20	81	22	8	23	28	2,686	238		3	14	34	8	4	22	73	180,097	157,690		19,139			3,268	
時間帯別	0~1時	2	2					3		1	2		76	2			2	3	1		2	6	11,430	11,430						
	1~2時	4	3				1	5	1	1	2	1	136	10				2			2	5	4,513	3,563					950	
	2~3時	4	4					5	3		2		180	15			3	2	1		1	5	13,082	13,082						
	3~4時	3	2				1	2	1			1	2	1									47	47						
	4~5時																													
	5~6時	1	1					1		1			84	27		1		1		1		1	14,244	14,243					1	
	6~7時	2	1				1	1			1			21									378	378						
	7~8時	4	2		1		1	3	1		2		16	12									242	79		8			155	
	8~9時	2	2					2			1	1	20				2	1		1		4	2,453	2,453						
	9~10時	6	4		1		1	4				4											19	19						
	10~11時	3	2				1	5	1	1	3	7	74	11				4	1		3	10	1,802	1,582		220				
	11~12時	4	1		2		1	1			1						1	1			1	1	1,561	79		200			1,282	
	12~13時	4	4					15	9		1	5	1,155	11				2			2	7	34,052	33,908		30			114	
	13~14時	4	2		1		1	2		1	1	4						1			1	4	901	114		225			562	
	14~15時	3	3					3		1	2	12		1		1		1			1	1	862	862						
	15~16時	5	1		2		2	1			1												5,108	7		5,101				
	16~17時	5	1		1		3	3		2		1	80				1	3	2		1	3	11,784	11,723		50			11	
	17~18時	3	2				1	2		1		1	45			1		1	1		3	9,780	9,754						26	
	18~19時	2	1		1			1			1												327	87		240				
	19~20時	4	3		1			3			1	2		14			3	2			2	2	1,004	712		292				
	20~21時	4	2		1		1	5		1	3	1	65	29		1	1	3	1	1	1	9	17,965	10,502		7,462			1	
	21~22時																													
	22~23時	4	2		1			2	2				54					1			1	1	4,140	3,760		283			97	
	23~0時	5	2		2		1	2			2		23	35				1			1	1	6,769	6,715		54				
不明	7	3		1		3	10	4	1	3	2	660	49				6	1	1	4	11	37,634	32,591		4,974			69		

出火原因別火災発生概況

(平成27年中)

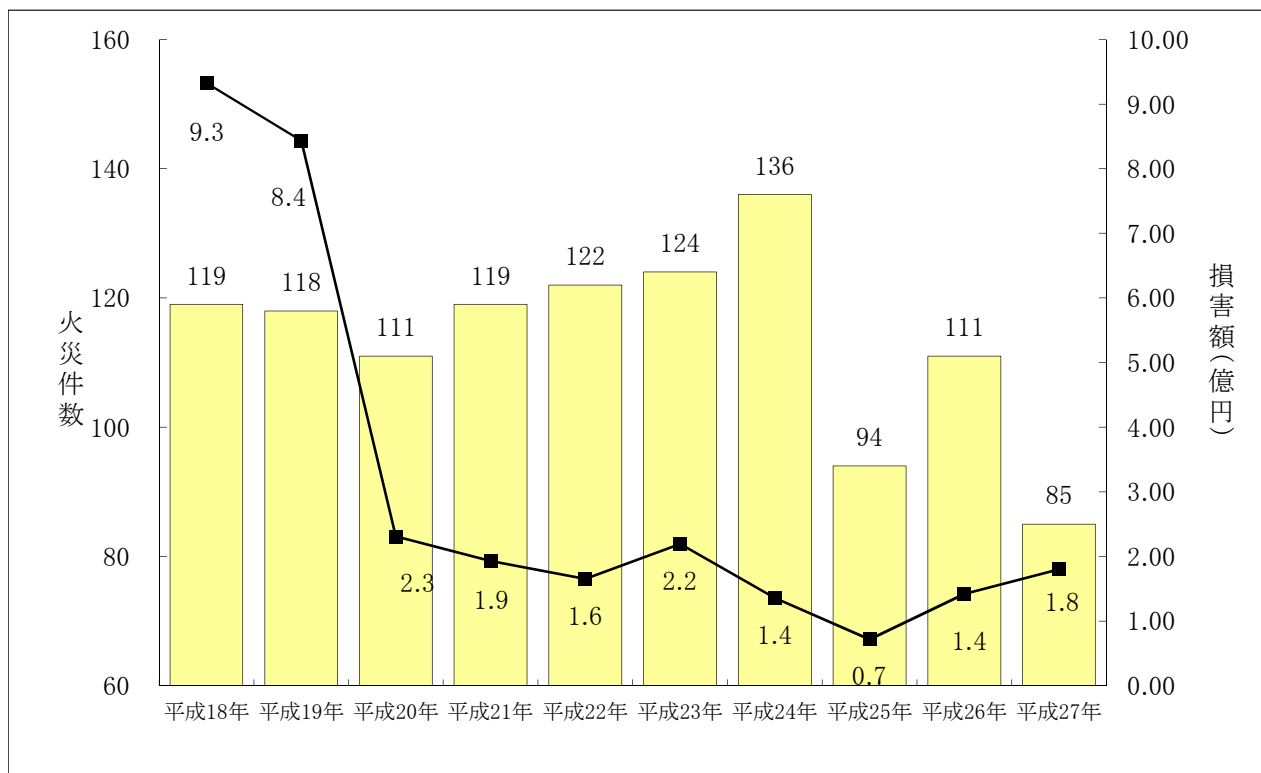
原因別	出火件数							焼損棟数					焼損面積			死者負傷者		り災世帯数				り災 人員	損害額(千円)							
	計	建物	林野	車両	船舶	航空機	その他	計	全焼	半焼	部分焼	ぼや	建物	建物	林野	死者	負傷者	計	全損	半損	小損		計	建物	林野	車両	船舶	航空機	その他	爆発
													床面積(m ²)	表面積(m ²)	面積(a)															
合計	85	50		15			20	81	22	8	23	28	2,686	238		3	14	34	8	4	22	73	180,097	157,690		19,139			3,268	
たばこ	10	8					2	11		4	4	3	209	27			4	9	3	3	3	17	30,414	30,413					1	
こんろ	4	4					4				3	1	4	3		1	4				4	7	122	122						
かまど																														
風呂かまど																														
炉	1			1																			6			6				
焼却炉	1	1						12	9			3	1,122	3									29,447	29,333					114	
ストーブ	1	1						1				1		1		1						9	9							
こたつ																														
ボイラー																														
煙突・煙道																														
排気管	4			4																			10,293		10,276				17	
電気機器	2	1		1				1			1		2									308	16		292					
電気装置	1						1																							
電灯・電話線	1	1						1				1										698	698							
内燃機関																														
配線器具	2	2						2				1	84	27		1		1		1		1	14,263	14,262					1	
火あそび	1						1															3							3	
マッチ・ライター	2	1					1	1				1				3	1				1	9	1						8	
たき火	3	1					2	2			2			12								160	5						155	
溶接機・切機	5	2					3	2				2										868	87		219				562	
灯																														
衝突の火花																														
取灰	1	1						1			1			14								711	711							
火入れ																														
放火	6	2		2			2	8	1	1	3	3	127	34		1	1	6	2		4	16	18,115	10,323		7,792				
放火の疑い	13	7		2			4	9	4		3	2	175	16		3	5	1			4	11	4,213	4,152		15			46	
その他	16	11		4			1	11	2		1	8	83	8		1	2				2	7	15,772	14,363		127			1,282	
不明	11	7		1			3	15	6	2	5	2	880	93		1		6	2		4	13	54,686	53,195		412			1,079	

過去10年間 年別主な火災原因

年 別	火災件数	主 な 火 災 原 因		
平成18年	119件	放 火 (放火の疑い含む) 32件	こ ん ろ 10件	た ば こ 10件
平成19年	118件	放 火 (放火の疑い含む) 24件	た ば こ 15件	こ ん ろ 11件
平成20年	111件	放 火 (放火の疑い含む) 25件	こ ん ろ 12件	た ば こ 10件
平成21年	119件	放 火 (放火の疑い含む) 29件	こ ん ろ 13件	た ば こ 8件
平成22年	122件	放 火 (放火の疑い含む) 21件	こ ん ろ 12件	た ば こ 12件
平成23年	124件	放 火 (放火の疑い含む) 43件	こ ん ろ 8件	た ば こ 8件
平成24年	136件	放 火 (放火の疑い含む) 34件	た ば こ 16件	た き 火 14件
平成25年	94件	た き 火 13件	放 火 (放火の疑い含む) 11件	た ば こ 10件
平成26年	111件	放 火 (放火の疑い含む) 17件	た き 火 13件	た ば こ 各 こ ん ろ 7件
平成27年	85件	放 火 (放火の疑い含む) 19件	た ば こ 10件	溶接機・切断機 5件

過去10年間の火災発生状況

区分 年別	火 災 件 数						損害額 (千円)	損 害 面 積		死 傷 者	
	合 計	建物	林野	車両	船舶	その他		建物焼損	林野 (a)	死者	負傷者
								表面積(m ²)			
平成18年	119	77	2	13	0	27	932,595	4,534 270	71	8	23
平成19年	118	76	2	19	0	21	843,475	4,280 608	6	6	16
平成20年	111	67	0	17	1	26	231,055	1,598 147	0	13	15
平成21年	119	63	5	15	0	36	192,819	2,287 451	21	7	15
平成22年	122	75	5	13	0	29	164,908	2,265 272	10	8	23
平成23年	124	63	3	16	0	42	218,987	1,926 706	70	5	10
平成24年	136	62	5	18	2	49	135,202	1,129 193	14	2	24
平成25年	94	58	6	6	0	24	71,732	1,235 425	58	4	9
平成26年	111	63	4	12	1	31	141,894	2,134 511	23	7	28
平成27年	85	50	0	15	0	20	180,097	2,686 238	0	3	14
平 均	114	65	3	14	0	31	311,276	2,376 382	27	6	18



海上・沿岸防災等（IBK委託状況）

（平成27年中）

種 別 \ 月 別		合 計	1月	2月	3月	4月	5月	6月	7月	8月	9月	10月	11月	12月
災 害 出 動	火 災	0												
	水難救助	0												
	流出油	0												
	その他	0												
警 防	警 備	1								1				
	警 戒	0												
	警防調査	0												
	その他	0												
予 防	広 報	0												
	予防調査	0												
	その他	0												
訓 練	災害防御	0												
	航 海	0												
	操 船	0												
	水難救助訓練	11	1	1				2		3		1		3
	その他	1	1											
合 計		13	2	1	0	0	0	2	0	4	0	1	0	3

火災・救助以外の消防車両の出動

平成27年中

分類	件数	説明
交通支援	131	国道1号、23号等通行量の多い道路における救急支援のための出動
救急支援	1234	消防隊・救助隊による上記以外の救急の支援出動
たき火	40	たき火等の怪煙による調査警戒のための出動
交通油漏れ	59	交通事故等により、人的損害を生じ、又はそのまま放置すれば爆発、火災若しくは人的被害を生じる恐れがある危険物が、道路上に漏れ出たものによる出動
その他漏油	22	人的損害を生じ、又はそのまま放置すれば爆発、火災若しくは人的被害を生じる恐れがある危険物が、池、湖、河川、海等に流れ出たものによる出動
ガス漏れ	7	人的損害を生じ、又はそのまま放置すれば爆発、火災若しくは人的被害を生じる恐れがあるガス又は毒劇物等の漏洩による出動
機器発報	66	直接通報、火災通報、即時通報及び自動火災報知設備の発報等による出動で非火災であったもの
虚報	7	出動した結果、いたずら等であったもの
誤報	19	出動した結果、誤報、誤認であったもの
非火災事故	40	火災調査の結果、火災に至らないもの
捜索	0	山岳遭難、水難事故に伴う捜索等による出動
その他	55	「警戒」から「捜索」までに掲げる種別以外による出動
総計	1680	

消 防 水 利 状 況

(平成28年4月1日)

	合 計	消 火 栓						防 火 水 槽						そ の 他						
		小計	工業用水		上水道		小計	100	60	40	100	40	40	小計	井戸	プールの	池沼	河川	海運河	
			双口	単口	双口	単口		m3耐震	m3耐震	m3耐震	m3以上	m3以上	m3未満							
合 計	7455	6626	88	101	53	6384	598	39	44	180	7	223	105	231	52	71	14	76	18	
中消防署管内	共 同	152	138	0	1	4	133	9	4	0	0	0	4	1	5	3	2	0	0	0
	同 和	14	12	0	0	1	11	2	0	0	0	0	2	0	0	0	0	0	0	0
	中 央	60	52	0	0	1	51	4	2	0	0	0	0	2	4	4	0	0	0	0
	港	128	115	4	3	2	106	5	2	0	0	0	1	2	8	0	0	0	0	8
	浜 田	268	246	4	1	5	236	16	5	1	4	1	3	2	6	3	2	0	1	0
	橋 北	146	126	0	5	3	118	12	3	0	2	0	4	3	8	3	2	0	3	0
	海 蔵	216	201	1	0	0	200	10	1	1	3	0	4	1	5	0	2	0	3	0
	常 磐	305	274	12	4	2	256	19	0	4	4	0	10	1	12	2	3	0	7	0
	川 島	205	184	0	0	1	183	18	0	2	1	0	13	2	3	0	1	1	1	0
	神 前	211	191	0	0	1	190	17	0	2	4	1	6	4	3	0	3	0	0	0
	桜	289	263	0	0	0	263	18	0	1	6	0	11	0	8	0	3	0	5	0
	県	260	212	0	0	1	211	40	0	2	17	0	16	5	8	0	2	0	6	0
	三 重	432	375	6	5	6	358	45	0	0	25	0	13	7	12	0	6	0	6	0
小 計	2686	2389	27	19	27	2316	215	17	13	66	2	87	30	82	15	26	1	32	8	
北消防署管内	羽 津	301	280	4	17	6	253	13	2	2	2	0	4	3	8	2	3	1	1	1
	富 田	250	223	4	3	0	216	10	2	1	4	1	1	1	17	9	3	0	3	2
	富洲原	246	215	6	1	0	208	15	3	0	8	0	3	1	16	7	2	0	0	7
	大矢知	302	278	0	1	3	274	18	0	3	8	0	3	4	6	3	2	1	0	0
	八 郷	298	256	3	3	0	250	39	0	1	13	0	18	7	3	0	3	0	0	0
	下 野	209	188	1	0	0	187	18	0	1	10	0	3	4	3	0	2	0	1	0
	保 々	257	220	0	0	0	220	33	0	0	5	1	17	10	4	0	2	1	1	0
	朝 日	283	231	0	13	4	214	49	0	0	7	0	22	20	3	0	3	0	0	0
	川 越	548	513	2	10	1	500	23	0	0	19	0	4	0	12	2	4	0	6	0
	小 計	2694	2404	20	48	14	2322	218	7	8	76	2	75	50	72	23	24	3	12	10
南消防署管内	塩 浜	243	215	9	14	3	189	15	6	1	3	1	3	1	13	8	2	0	3	0
	日 永	301	269	16	5	6	242	15	3	1	3	1	5	2	17	5	3	1	8	0
	四 郷	357	328	0	4	2	322	17	2	2	2	0	7	4	12	0	6	0	6	0
	内 部	340	306	0	2	1	303	24	0	3	6	0	10	5	10	1	3	1	5	0
	河原田	152	129	5	5	0	119	17	1	0	6	0	9	1	6	0	2	0	4	0
	小山田	217	180	0	0	0	180	26	0	0	4	0	15	7	11	0	2	5	4	0
	水 沢	162	142	0	0	0	142	14	0	0	4	1	6	3	6	0	1	3	2	0
	楠	303	264	11	4	0	249	37	3	16	10	0	6	2	2	0	2	0	0	0
	小 計	2075	1833	41	34	12	1746	165	15	23	38	3	61	25	77	14	21	10	32	0

開発行為に関する事前協議等について

概要

本市では、地域の計画的な発展と良好な市街地の形成を図るため、都市計画法（昭和43年法律第100号）の規定に基づき、良質な開発行為等を誘導し、もって住みよいまちづくりの実現と地域住民の健全な生活環境を保全することを目的として、開発許可等に関し必要な事項について四日市市開発許可等に関する条例を定めています。

消防本部としては、四日市市開発許可等に関する条例に基づき、万一の災害が発生しても、安全かつ円滑な災害防ぎょ活動が実施できるよう、消防活動上必要な施設の設置等、宅地開発行為に関し必要な事項の同意、協議について審査、指導をしています。

\		平成26年度	平成27年度
審査件数		74件	101件
指導 内容	水利関係	7件	12件
	消防活動用空地	3件	1件
	その他	0件	0件
	指導件数合計	10件	13件

緊急消防援助隊の派遣体制

緊急消防援助隊は、平成7年1月に発生した阪神・淡路大震災の教訓を踏まえて、平成7年6月に創設されています。各地で大規模災害が発生した場合に、その被災都道府県内の消防力だけでは対応できないときに、緊急消防援助隊に登録している他の都道府県の市町村消防本部から、被災地に応援出動します。三重県隊のうち本市の派遣体制は次のとおりです。

			隊 名 等	人員	派遣車両等	
派 遣 隊	県大隊長			1	本部51号 (※統合機動部隊指揮隊兼務)	
	指揮隊	指揮隊長		1		
		指揮隊員		3		
	ドラゴン指揮隊	ドラゴン指揮隊長		1	本部61号	
		ドラゴン指揮隊員		3		
	消火小隊（タンク）1台目			4	北1号	
	消火小隊（タンク）2台目			4	南1号	
	消火小隊（タンク）3台目			4	西1号	
	救助小隊（Ⅲ型）			5	中41号	
	特殊災害 小隊	大規模 危険物	大型高所放水車		2	南31号
			大型化学車		4	南10号
			原液搬送車		2	中71号
		毒劇物対応		※4	※南10号	
	特殊災害小隊（水利システム車2台）			4	特装1 特装2	
	救急小隊（高規格救急車）1台目			3	中救急1号	
救急小隊（高規格救急車）2台目			3	北西救急1号		
後方支援小隊			2	後方支援車		

※登録隊数等 16車両55名（重複除く 14車両46名） 平成28年4月1日現在

四日市市消防支援隊の活動状況

四日市市消防支援隊とは、大規模災害の発生時に迅速な市民対応と安全な市民生活を確保するため、四日市市消防本部の退職者が有する消防及び防災の知識、技術、経験を活かし、消防本部及び消防署等が行なう消防、防災活動を支援する制度です。

【 活動内容 】

- (1) 消防本部、消防署及び消防分署の広報活動
 - ア 庁舎、資機材等の管理
 - イ 市民への機材貸出し（のこぎり、バール等の軽量機材）
 - ウ 避難者の応急手当
 - エ 避難者の広域避難地への案内
 - オ 支援物資の管理
- (2) 情報収集
 - ア 自宅周辺の被害状況の報告
 - イ 参集途上の道路、危険箇所及び建築物等の被害状況に係る報告
 - ウ 消防署等における住民からの情報収集
- (3) 消防本部、消防署及び消防分署が行なう災害活動の支援
 - ア 広域応援隊の誘導
 - イ 活動中の消防署員等の食糧及び飲料水等の供給
- (4) 地域防災活動の支援
 - ア 地域の防災リーダーとしての地元自治会が実施する地域防災活動等の支援

【 四日市市消防支援隊登録状況 】

平成28年4月1日現在 103名

防災教育センター利用状況

【概要】

平成9年4月に四日市市北消防署に併設された防災教育センターは、市民の皆様方に防災に関する知識や技術を高め、その行動を楽しみながら体験学習をして頂くことを目的として開設しました。

1階の防災展示体験室には、種々な体験資材を揃え楽しんで学習ができる施設が備えてあり、2階の防災センターには、視聴覚設備を利用して防火・防災に関する種々なDVDやビデオテープを活用し、防災意識を高めて頂いたり、また、消防防災に関する会議等に利用して頂いております。今後も、多くの市民の方々に防災意識を高めて頂くよう利用の促進に努めていきたいと考えております。

H27年度		防災展示体験室													防災センター	
区分 月別		庁舎見学		自主防 災隊	消防関係	自治会	会社 関係	官公庁	他都市 視察	家族		個別		計	計	累計
		保・幼稚園	小中学校							子供	大人	子供	大人			
		件数	人員													
4月	件数					1	7					1		9	3	3
	人員					3	73					2	78	8,883	8,883	
5月	件数	2	3				6			1		1	13	16	19	
	人員	126	12				75			20	36	1	270	241	9,124	
6月	件数		3				2			2			7	11	30	
	人員		9				18			5	4		36	132	9,256	
7月	件数		2			1	3			2			8	7	37	
	人員		32			2	20			18	25		97	107	9,363	
8月	件数				2		5	1		8			16	6	43	
	人員				32		48	17		27	25		149	161	9,524	
9月	件数	1	2		3		3			7		7	23	10	53	
	人員	52	228		12		16			11	11	14	344	238	9,762	
10月	件数	4	4				4			1		1	14	16	69	
	人員	208	322				51			2		1	585	622	10,384	
11月	件数	1	2				3		1	1			8	18	87	
	人員	23	94				32		40	1	1		191	277	10,661	
12月	件数	4	1				4						9	10	97	
	人員	265	16				25						306	309	10,970	
1月	件数				2		2		1	2		4	11	7	104	
	人員				16		16		3	2	4	38	79	169	11,139	
2月	件数	1			1		2		1	2		2	9	4	108	
	人員	30			20		14		18	2	6	5	96	79	11,218	
3月	件数			1			4			2		37	44	9	117	
	人員			4			73			3	4	3	124	140	11,358	
合計	件数	13	17	1	8	2	45	1	3	28		53	171			
	人員	704	713	4	80	5	461	17	61	91	116	23	80	2355		

防災展示室月平均利用者数 196 人

防災センター月平均利用者数 946人

四日市市防災指導員制度

近年、多発する災害は、私たちに数多くの教訓を残しています。その教訓の中で重要性を増しているのが高齢者等の災害時要援護者の人たちへの防災対策です。

四日市市消防本部では災害に強い街づくりを目指して、平成8年度に防災指導員制度を創設しました。防災指導員制度は、防災に関し、豊富な経験と知識を有した者を指導員として任命、主にひとり暮らしの高齢者宅を訪問、防災診断として居宅の危険個所や地震発生時の注意点等を指導しています。

防災診断は平成8年度から開始し、平成26年度までに全市域の高齢者宅等を6巡しています。また、平成18・19年度には特別診断として住宅用火災警報器の設置を完了させています。平成27年度からは既に設置済の住宅用火災警報器の更新時期を迎えることから、新たに第7回の防災診断を行い、順次更新をすることで、高齢者等の方々の安全・安心な暮らしに寄与するため努めていきます。

防災診断実施状況

平成27年度

診断対象区分		第1～4回 (H8.6～H19.3)	特別 (H19.4～H20.3)	第5回 (H20.4～H23.3)	第6回 (H23年度)	第6回 (H24年度)	第6回 (H25年度)	特別 (H26年度)	第7回 (H27年度)	総合計
対象世帯数	合計	13,621	3,256	5,766	1,567	1,918	2,239	1,457	1,813	31,637
	ひとり暮らし高齢者	12,934	3,092	5,462	1,470	1,850	2,104	1,373	1,698	29,983
	寝たきりの高齢者世帯等	475	136	218	59	36	97	39	59	1,119
	障害者等	212	28	86	38	32	38	45	56	535
診断世帯数	合計	10,919	3,235	3,752	743	907	1,188	680	1,172	22,596
	ひとり暮らし高齢者	10,306	3,071	3,536	694	863	1,108	637	1,088	21,303
	寝たきりの高齢者世帯等	419	136	148	25	24	54	19	40	865
	障害者等	194	28	68	24	20	26	24	44	428

防災指導員による指導状況

指導内容		件数
防火管理	暖房器具の性能、設置場所及び取扱等に問題があり火災予防上危険である。	
	調理器具の性能、設置場所及び取扱等に問題があり火災予防上危険である。	
	風呂釜の性能、設置場所及び取扱等に問題があり火災予防上危険である。	
	たばこの始末及びマッチ、ライター、ロウソク等の火気の管理が適切でない。	
	ガス器具、ガスボンベ及びガス警報機等管理及び付近の整理が適切でない。	
	屋内に灯油等の危険物が放置され、その管理が適切でない。	55
	電気配線が適切でない。	9
	屋内の整理整頓が必要である。	13
	住宅用火災警報器が未設置	251
地震対策	建物の構造等に問題があり、地震が発生した場合に危険である。	
	就寝場所に家具があるため、地震が発生した場合、家具が転倒し負傷する危険がある。	87
	地震や風水害の発生により避難の必要があるときに、自力で避難することができない。	
	燃焼器具等の燃料タンクが屋内で地震が発生した場合、転倒の危険がある。	
指導件数合計		415

防火・防災教室の経緯と現状

平成28年3月31日

<p>1. 防災教育の目的</p>	<p>阪神・淡路大震災を教訓とした、「災害に強い人づくり」事業として、小・中学校の防災教育をとおり、災害時における行動等について理解を深め、防災意識の高揚を図ります。</p>
<p>2. 活動実績</p> <p>(1)防災教室 (原則として中学1年生を対象として1学期に実施)</p>	<p>管内の中学1年生を対象として平成8年度からモデル校を指定して試行的に実施。</p> <p>平成13年度から管内の中学校（私立中を含む）28校で実施</p> <ul style="list-style-type: none"> ・ 平成23年度実施校（27校・3,468人） ・ 平成24年度実施校（28校・3,494人） ・ 平成25年度実施校（28校・3,421人） ・ 平成26年度実施校（28校・3,403人） ・ 平成27年度実施校（28校・3,460人）
<p>(2)防火教室 (原則として小学5年生を対象として2学期に実施)</p>	<p>管内の小学5年生（一部の小学校では4年生）を対象として昭和56年度より管内の小学校を対象として実施。</p> <p>平成25年度から管内の小学校（私立小を含む）44校で実施</p> <ul style="list-style-type: none"> ・ 平成23年度実施校（45校・3,982人） ・ 平成24年度実施校（45校・3,501人） ・ 平成25年度実施校（44校・3,282人） ・ 平成26年度実施校（43校・3,196人） ・ 平成27年度実施校（43校・3,064人）
<p>3. 標準カリキュラム</p> <p>(1)防災教室（中学生） (全体3時限、分割有)</p>	<p>(ア) 避難訓練及び教諭の講話（学校主体）</p> <p>(イ) スライド等を活用した防災講話 (阪神淡路大震災、新潟中越地震、東海豪雨、東日本大震等)</p> <p>(ウ) 応急手当の実技指導（止血、固定、搬送法）等</p> <p>(エ) 防災啓発車による地震体験</p>
<p>(2)防火教室（小学生） (全体2時限、連続)</p>	<p>(ア) テキスト「みんなで防火」を用いた防火講話</p> <p>(イ) 体験実技</p> <ul style="list-style-type: none"> ・ 水消火器による模擬消火体験 ・ スモークマシンによる煙体験 ・ 天ぷら油火災シミュレーション