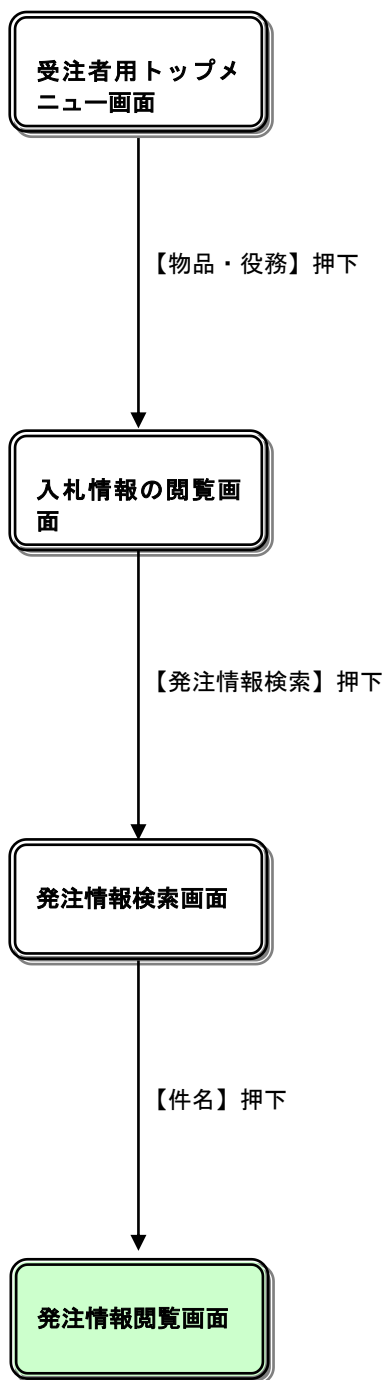

入札情報公開システム利用手順 (少額物品調達)

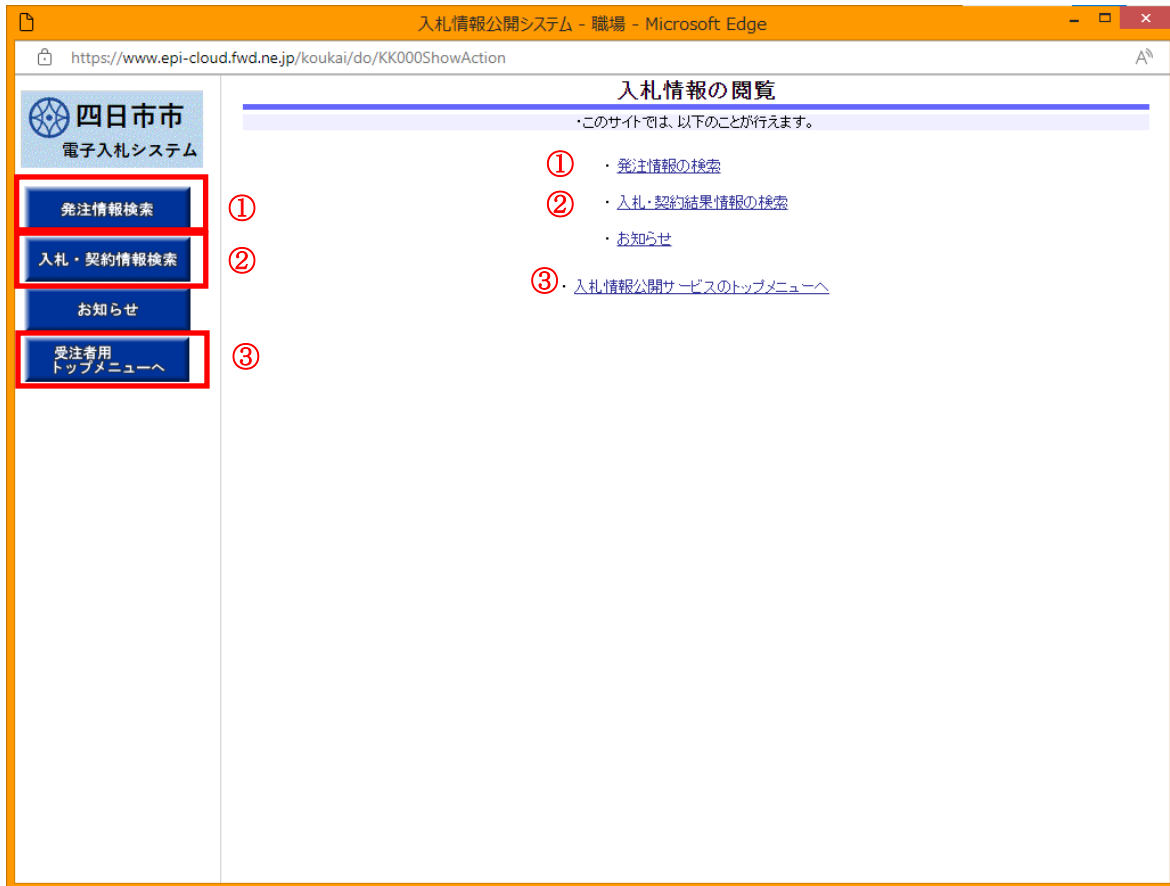


入札情報公開システムトップページ



物品・役務を選択してください。

入札情報の閲覧



操作説明

①【発注情報検索】リンク

【発注情報検索】画面に遷移します。
公開済発注情報の一覧を表示します。

②【入札・契約情報検索】リンク

【入札・契約結果情報検索】画面に遷移します。
公開済入札・契約結果情報の一覧を表示します。

③【入札情報公開サービスのトップメニューへ】リンク

【入札情報公開サービス画面（受注者用トップメニュー）】画面に遷移します。

発注情報検索

入札情報公開システム - Windows Internet Explorer

発注情報検索

① ②

検索 クリア

説明

年度	指定しない	パスワード制限	指定しない
入札方式	指定しない	案件区分	指定しない
資格区分	指定しない	営業品目	指定しない
件名	を含む		
契約管理番号	を含む		
条件1	指定しない		
日付	更新日	~	
表示順	更新日	の降順	表示件数 10 件ごと

・ 公告情報を参照するには、件名をクリックします。

公開日	件名	契約管理番号	入札方式	資格区分	営業品目	開札日	課所名
-----	----	--------	------	------	------	-----	-----

ページが表示されました

信頼済みサイト 100%

操作説明

①【検索】ボタンクリック

検索条件に一致する公開済発注情報が一覧表示されます。

②【クリア】ボタンクリック

検索条件を初期値で表示します。

ポイント

・ 条件を設定しないで検索した場合、データ件数にもよりますが表示されるまでに時間がかかることがあります。なるべく条件を設定して検索を行ってください。

発注情報検索（検索結果）

入札情報公開システム - Windows Internet Explorer

発注情報検索

① 検索 ② クリア

説明

年度 指定しない パスワード制限 指定しない
入札方式 指定しない 案件区分 指定しない
資格区分 指定しない 営業品目 指定しない
件名 含む
契約管理番号 含む
条件1 指定しない
日付 更新日 ~
表示順 更新日 の 降順 表示件数 10 件ごと

詳細を参照するには、工事名をクリックします。

検索結果一覧:545件のうち11-20件を表示 (全55ページ <<前へ 2ページ目 表示 次へ>> ④)

公開日	件名 ③	契約管理番号	入札方式	資格区分	営業品目	開札日	課所名
2010/03/01	物品案件20080711003	008071100	指名競争・最低価格	物品の製造	図書類	2014/07/16	総務部契約課
2007/09/01	物品案件09200027	T0920002703	随意契約方式・オープンカンタ	物品の製造	図書類	2007/09/18	〇〇〇市総務部契約課

⑤

ページが表示されました 信頼済みサイト 100%

操作説明

- ① 【検索】 ボタンクリック
検索条件に一致する公開済発注情報一覧を表示します。
- ② 【クリア】 ボタンクリック
検索条件を初期値で表示します。
- ③ 【件名】 リンク
【発注情報閲覧】画面に遷移します。
- ④ 【次へ>>】 リンク
次のページの公開済発注情報を表示します。
- ⑤ 【前へ<<】 リンク
前のページの公開済発注情報を表示します。

ポイント

- ・発注者側で、非公開とされた項目については、「*」にて表示されます。

発注情報閲覧

入札情報公開システム - Internet Explorer

発注情報閲覧

更新日: 2016/03/10

年度	2015(平成27)年度
案件分類	物品
件名	○△口物品案件
契約管理番号	2016-BB-001
入札方式	一般競争・最低価格(名称変更)
資格区分	指定無し
営業品目	
公開日	2016/03/01
参加受付期限	
入札締切日時	2016/03/10 18:10
開札日	2016/03/10
予定価格(概算)	
同等品申請	対象外
地区要件	指定しない
等級要件	
備考	
摘要	
課所名	総務部 総務課
物品添付ファイル1	① 入札公告.txt
入札公告等ファイル2	
入札公告等ファイル3	

発注図書

発注図書ファイル1

② [添付ファイル01.txt](#)

※添付ファイルは必ず「保存」を選択し、ダウンロードした箇所に開いて下さい。
※添付ファイルのリンクをクリックしても反応がない場合は、「互換表示設定」を行って下さい。
「互換表示設定」の手順は、画面左上にある「説明」ボタンより確認できます。

※本案件は電子入札対象案件です。
電子入札システムへ本案件を操作する場合は「電子入札システムへ」ボタンを押してログインしてください。

④ [電子入札システムへ](#)

③ [戻る](#)

操作説明

①【入札公告等ファイル】リンク（リンクの項目名は調達機関により異なります）
入札公告ファイルダウンロードを行います。

②【発注図書ファイル】リンク
発注図書ファイルダウンロードを行います。

（注意事項）

発注情報に添付している発注図書ファイルは、登録されている「開札日」の翌日にすべて削除されます。

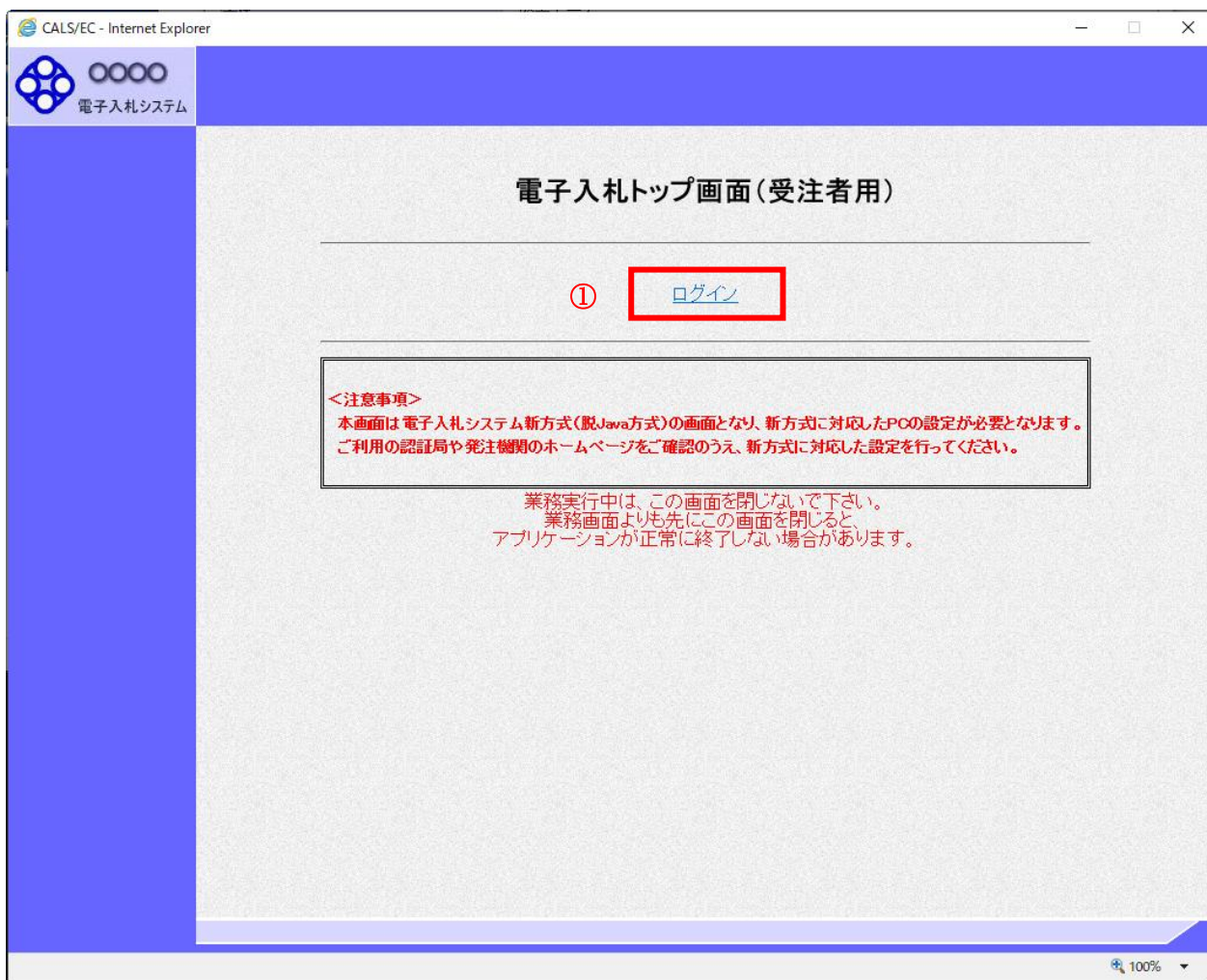
③【戻る】ボタン
【発注情報検索】画面に戻ります。

④【電子入札システムへ】ボタン
電子入札システムへログインします。

電子入札システムへのログイン

電子入札対象案件の場合、発注情報閲覧画面から直接電子入札システムにログインする事ができます。

電子入札システムトップ画面（受注者用）が表示されます。



操作説明

①【ログイン】リンク

電子入札システムにログインします。

対象の案件が表示されます。

The screenshot shows the '調達案件一覧' (Procurement Case List) page in the CALS/EC system. The page title is '調達案件一覧' and the search criteria are '契約管理番号' (Contract Management Number) and '案件番号' (Case Number). The search results table is as follows:

No.	特定調達案件	案件名称	進捗状況	証明書等/ 提案書等	入札書/ 見積書	辞退届	辞退申請書	通知書	状況確認
1		随意契約・ オープン・ 少額・単価 契約案件0 1	案件登録済み		提出				

※ 電子入札システム側で当該案件が削除されている場合、一覧に表示されない場合があります。